

# Orientation et affectation des élèves

## Téléservices orientation et affectation



POUR L'ÉCOLE  
DE LA CONFIANCE

Réunions départementales janvier 2020

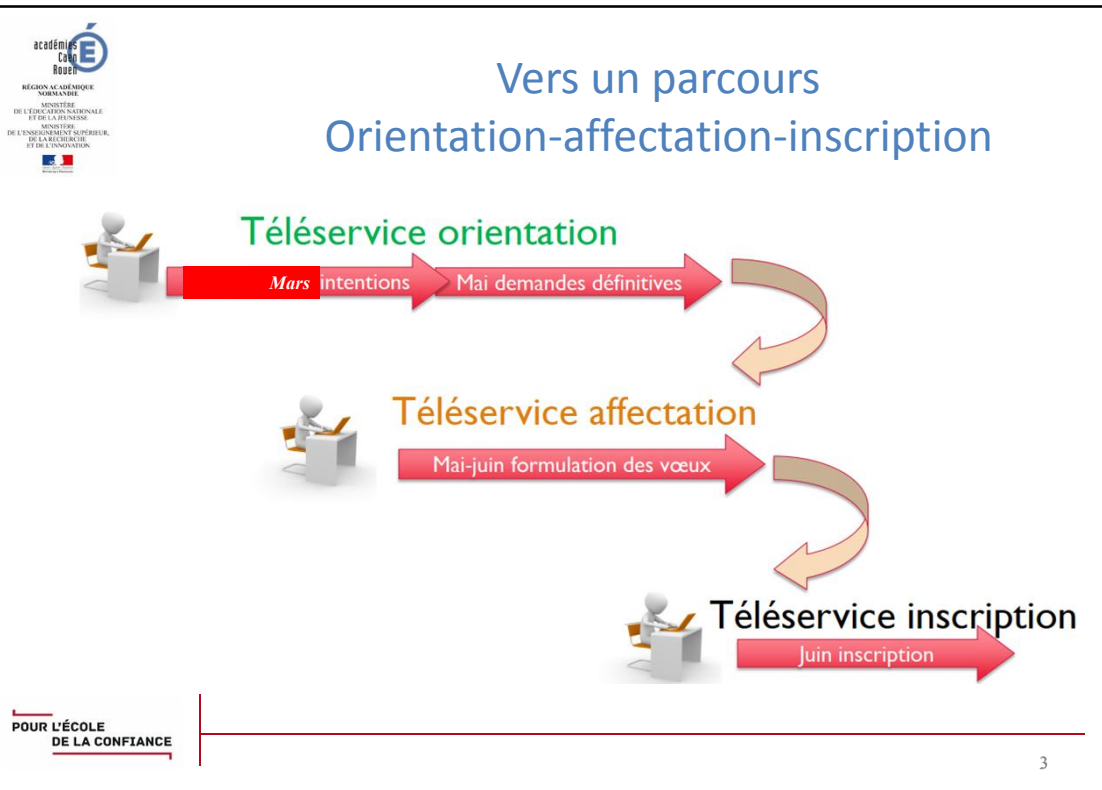
## Les démarches en ligne

- Une priorité pour le ministère est la mise à disposition de services d'inscription en ligne\*.
- De nouveaux téléservices sont mis à disposition des familles :
  - Mars : Téléservice Orientation post 3<sup>e</sup>,
  - Avril/Mai : Téléservice Affectation,
  - Juin : Téléservice d'inscription au collège (à confirmer)

POUR L'ÉCOLE  
DE LA CONFIANCE

\* Courrier de la secrétaire générale du 17/10/2019 : Feuille de route « 100% démarche en ligne »

2



**académis**  
Cauchois  
Rouennais

RÉGION ACADÉMIQUE NORMANDE  
MINISTÈRE DE L'ÉDUCATION NATIONALE ET DE LA JEUNESSE  
MINISTÈRE DE L'ENSEIGNEMENT SUPÉRIEUR, DE LA RECHERCHE ET DE L'INNOVATION

## Objectifs : usagers

- Simplifier des démarches administratives par leur dématérialisation ( programme action publique 2022 )\*.
- Donner la lisibilité sur l'ensemble des possibilités de poursuites d'études après la classe de 3<sup>e</sup> notamment des formations par la voie de l'apprentissage.
- Faciliter la mobilité géographique des élèves par une connaissance élargie de l'offre de formation.
- Positionner les familles dans la perspective d'un parcours fluide orientation affectation-inscription au sein d'un même portail.

POUR L'ÉCOLE DE LA CONFIANCE

\* Portail de la transformation de l'action publique - <https://www.modernisation.gouv.fr/laction-publique-se-transforme/avec-les-administrations-et-les-operateurs-publics/action-publique-2022>

ACTION PUBLIQUE 2022

4

# Téleservice orientation ( familles )

## Présentation du téléservice

Il permet aux familles de :

- ▶ Saisir les intentions provisoires
- ▶ Consulter l'avis provisoire du conseil de classe et en accuser réception
- ▶ Saisir les choix définitifs
- ▶ Consulter la réponse du conseil de classe et faire part de leur accord ou désaccord
- ▶ Consulter la décision d'orientation du chef d'établissement en cas d'accord.

Il est accessible dans le menu de Scolarité Services :

- ▶ Pour les élèves du palier 3<sup>ème</sup> et les élèves du palier 2<sup>nd</sup>e GT.
- ▶ Uniquement s'il est ouvert. Possibilité de paramétrer l'ouverture/fermeture via l'application ParamTS.  
Par défaut, il est ouvert.


### Lien internet:

[https://teleservices.ac-caen.fr/login/ct\\_logon\\_vk.jsp?CT\\_ORIG\\_URL=http%3A%2F%2Fteleservices.ac-caen.fr%2Fts&ct\\_orig\\_uri=%2Fts](https://teleservices.ac-caen.fr/login/ct_logon_vk.jsp?CT_ORIG_URL=http%3A%2F%2Fteleservices.ac-caen.fr%2Fts&ct_orig_uri=%2Fts)



## Saisie des intentions provisoires - Palier 3<sup>e</sup>

En // les  
fiches  
navettes  
devront être  
remplis du  
09 au  
20/03/2020



- ▶ La saisie doit être réalisée par un représentant légal.
- ▶ Il est possible de saisir de 1 à 3 intentions.
- ▶ Une seule intention par voie.

ORIENTATION

1 Intentions provisoires 2 Choix définitifs 3 Décision

Deuxième trimestre ou premier semestre : DEMANDE(S) DES REPRÉSENTANTS LÉGAUX / Intention(s) d'orientation.  
Vous devez obligatoirement saisir une intention. Vous pouvez en saisir jusqu'à trois. Leur ordre d'affichage correspond à votre ordre de préférence.

Nous souhaitons pour la rentrée prochaine :

Intention 1

2de générale et technologique ou 2de STHR ?

2de professionnelle

1re année de CAP

**Vous devez sélectionner une voie.**

AJOUTER UNE INTENTION

ANNULER VALIDER

*Veillez corriger le formulaire avant de valider vos choix.*

## Saisie des intentions provisoires - Palier 3<sup>e</sup> suite

En // les  
fiches  
navettes  
devront être  
remplis du  
09 au  
20/03/2020

Pour les 2<sup>nd</sup>e pro et 1<sup>ère</sup> année de CAP :

- ▶ La famille peut saisir manuellement un métier ou une formation (si le paramétrage académique a autorisé la saisie).
- ▶ Elle peut également cocher le ou les statuts qui conviennent.

Le rang détermine l'ordre de préférence :

- ▶ Les intentions peuvent être reclassées voire supprimées si nécessaire.



Nous souhaitons pour la rentrée prochaine :

Intention 1

2de générale et technologique ou 2de STHR ?

2de professionnelle

1re année de CAP

Vous pouvez préciser le métier ou la formation qui intéresse votre enfant : ?

Métier de la mode

Sous statut scolaire ?  Sous statut d'apprenti ?

Intention 2

2de générale et technologique ou 2de STHR ?

2de professionnelle

1re année de CAP

Vous pouvez préciser le métier ou la formation qui intéresse votre enfant : ?

Coiffure

Sous statut scolaire ?  Sous statut d'apprenti ?

## Saisie des IP sur l'application du 09 au 20/03/2020, à la suite, fermeture du service

# Saisies des intentions provisoires - Palier 3<sup>e</sup> suite

**En // les  
fiches  
navettes  
devront être  
remplis du  
09 au  
20/03/2020**

- Après validation :
- ▶ Un récapitulatif est affiché.
  - ▶ Un e-mail est envoyé au représentant légal ayant effectué la saisie.
  - ▶ Il reste possible de modifier les intentions jusqu'à la fermeture du service. Seul le représentant légal ayant fait la saisie peut effectuer des modifications.
  - ▶ Les intentions saisies sont en lecture seule pour l'élève et le second représentant légal.

1 Intentions provisoires    2 Choix définitifs    3 Décision

Deuxième trimestre ou premier semestre : DEMANDE(S) DES REPRÉSENTANTS LÉGAUX / Intention(s) d'orientation.

Nous souhaitons pour la rentrée prochaine :

**Intention 1 : 2de professionnelle**

Spécialité(s) ou famille(s) de métiers : Métier de la mode

Sous statut scolaire

**Intention 2 : 1re année de CAP**

Spécialité(s) : Coiffure

Sous statut d'apprenti

**Intention 3 : 2de générale et technologique ou 2de STHR**

Vos intentions ont bien été validées. Un e-mail de confirmation va vous être envoyé. Vous pouvez encore faire des modifications jusqu'à la fermeture du service.

**MODIFIER**

## Après le conseil d'orientation en équipe post 3<sup>e</sup> du 23/03/2020

# Consultation des avis provisoires - Palier 3<sup>e</sup>

**Validation de  
l'avis du conseil  
d'orientation  
pour les  
familles du  
25/03/19 au  
30/03/20**

**Retour en  
parallèle  
des fiches  
navettes du  
25 au  
30/03/2020**

- ▶ La famille peut consulter l'avis provisoire du conseil de classe pour chaque intention.
- ▶ Le représentant ayant saisi les intentions doit accuser réception de cet avis en cochant la case en bas de page et valider.
- ▶ Dans le cas où l'utilisateur quitte la page sans accuser réception, une pop-up l'avertit.

**2**

Après le conseil de classe  
du 2ème trimestre/1er  
semestre

Je prends connaissance  
de l'avis provisoire du  
conseil de classe

Deuxième trimestre ou premier semestre : AVIS PROVISoire(S) D'ORIENTATION.

*Vous devez en accuser réception en cochant la case prévue à cet effet puis en validant.*

Le conseil de classe répond au(x) demande(s) des représentants légaux :  
*Cet avis ne constitue en aucun cas une décision d'orientation. Il doit vous permettre de poursuivre la réflexion sur le projet de formation de votre enfant avant de formuler des choix définitifs au 3<sup>e</sup> trimestre / 2<sup>e</sup> semestre.*

Intention 1 : 2de générale et technologique ou 2de STHR Avis défavorable

Intention 2 : 2de professionnelle Avis réservé

Spécialité ou famille de métiers conseillée par le conseil de classe : Mécanique

Recommandation du conseil de classe pour une voie non demandée par les représentants légaux :

1re année de CAP

Spécialité conseillée par le conseil de classe : Mécanique

Motivations du conseil de classe concernant le ou les avis défavorables ou réservés et recommandations :

Travail encourageant ce trimestre. La mécanique semble être la bonne voie.

**J'ai bien pris connaissance de l'avis provisoire d'orientation du conseil de classe.**

Si je souhaite discuter de cet avis provisoire, je prends contact avec le professeur principal ou le chef d'établissement.

**VALIDER**

## Prochaine étape : phase définitive

### Informations pour les familles

- Des informations pour aider les parents seront fournies sous forme de liens hypertextes ou d'infobulles :
  - Lien vers le site de l'Onisep pour la saisie éventuelle du métier ou de la formation qui intéresse leur enfant ;
  - Définition du statut scolaire et du statut d'apprenti.

## Phase définitive *(pour les familles ayant choisi les téléservices)*

Ouverture du TSO (par défaut)  
date définie dans le calendrier académique

- Saisie des choix définitifs d'orientation par les familles **du 04 au 26/05/2020**

**Fermeture du TSO par l'établissement**

- Conseils de classe de 3<sup>ème</sup> **le 02/06/2020**
- Saisie des propositions du conseil de classe **le 03/06/2020**

Ouverture du TSO par l'établissement **du 03 au 08/06/2020**

- Consultation de la proposition du conseil de classe par la famille
- saisie de l'accord / désaccord par la famille au plus tard **le 09/06/2020 à 18h**

**Fermeture du TSO par l'établissement**

# Téléservice affectation

# Téléservice affectation

## ◆ Campagne 2020 :

- › Création d'un télé service accessible aux familles des élèves du palier 3<sup>e</sup> par le portail « scolarité-services » pour :
  - la consultation des offres de formation accessibles après la 3<sup>e</sup> dans et hors académie ( libellés de l'ONISEP )
  - la saisie des vœux
  - la consultation des résultats d'affectation
- › Définition automatique du lycée de secteur en fonction de l'adresse de résidence des élèves renseignée dans Affelnet-Lycée.
- › **Calendrier national** visible tout au long de la procédure :

### 4 phases :

1

DU 6 AVRIL AU 3 MAI  
Je découvre les formations  
disponibles en France.

2

DU 4 MAI AU 1 JUIN  
Je formule mes demandes.

3


DU 2 JUIN AU 30 JUIN  
Mon dossier est en cours de  
traitement.

4

À PARTIR DU 1 JUILLET  
Je consulte le résultat de mes  
demandes.

## Téléservice affectation – Accès

- ◆ Accès au télé service depuis l'espace parents « scolarité services »



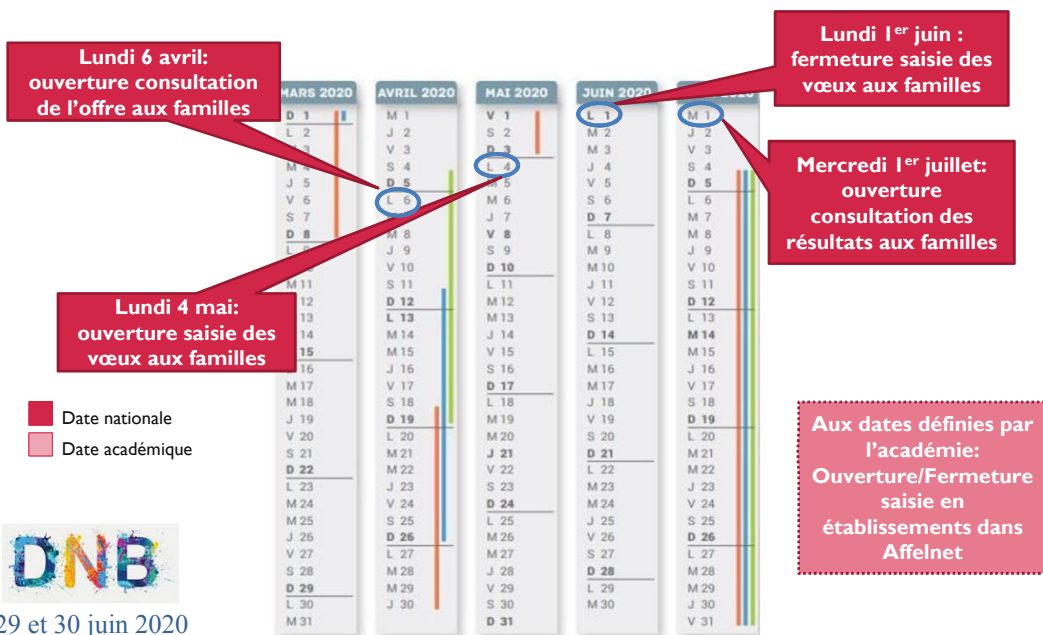
Lien internet:

[https://teleservices.ac-caen.fr/login/ct\\_logon\\_vk.jsp?CT\\_ORIG\\_URL=http%3A%2F%2Fteleservices.ac-caen.fr%2Fts&ct\\_orig\\_uri=%2Fts](https://teleservices.ac-caen.fr/login/ct_logon_vk.jsp?CT_ORIG_URL=http%3A%2F%2Fteleservices.ac-caen.fr%2Fts&ct_orig_uri=%2Fts)

Une nouvelle entrée sera ajoutée pour les parents d'élèves de 3<sup>e</sup>  
« AFFECTATION POST-3<sup>e</sup> »  
(si les élèves sont intégrés dans Affelnet-lycée)

- ◆ Accès grand public directement depuis le site [education.gouv.fr](http://education.gouv.fr) pour les familles n'ayant pas d'identifiant ATEN ou Educonnect :
  - > Consultation des offres
  - > Édition de sa liste de vœux  
(à transmettre à l'établissement d'origine. Pas de conservation de cette liste sur le site sans authentification)

## Calendrier Téléservice affectation





# Téléservice affectation


## Consultation de l'offre de formation

académies  
Cahors  
Rouen

RÉGION ACADÉMIQUE  
NORMANDIE

MINISTÈRE  
DE L'ÉDUCATION NATIONALE  
ET DE LA JEUNESSE

MINISTÈRE  
DE L'ENSEIGNEMENT SUPÉRIEUR,  
DE LA RECHERCHE  
ET DE L'INNOVATION



# Télé-service affectation

Une recherche via une saisie libre  
ou par académie

Se repérer dans la procédure : (calendrier visible par tous)

<p><b>1</b></p> <p>DU 1 AVRIL AU 25 AVRIL</p> <p>Je découvre les formations disponibles en France.</p>	<p><b>2</b></p> <p>DU 25 AVRIL AU 10 JUIN</p> <p>Je formule mes demandes.</p>	<p><b>3</b></p> <p>DU 10 JUIN AU 28 JUIN</p> <p>Mon dossier est en cours de traitement.</p>	<p><b>4</b></p> <p>À PARTIR DU 28 JUIN</p> <p>Je consulte le résultat de mes demandes.</p>
--	---	---	--

Dates indicatives (en attente du calendrier définitif)

POUR L'ÉCC  
DE L'

Les filtres permettent d'affiner le résultat.

Badges pour les offres : public/privé, apprentissage, agricole, modalités particulières ...

SECONDE GÉNÉRALE ET TECHNOLOGIQUE

Lycée polyvalent Nicolas Appert, ORVAULT CEDEX  
Secteur Public, Statut Scolaire

[Fiche établissement](#) [Fiche formation](#) ← Liens vers les fiches de l'ONISEP

— ATTENTION

Les élèves résidant dans la zone de desserte de ce lycée sont prioritaires pour l'admission en classe de seconde générale et technologique. Pour certains enseignements rares, cette zone peut être différente et une procédure particulière peut exister le cas échéant. Vous êtes invités à indiquer votre lycée de secteur parmi vos vœux pour garantir votre affectation. ← Explications sur la sectorisation

— ACADÉMIE D'ACCUEIL

Cette offre est proposée par l'académie de Nantes. Pour plus d'informations sur les procédures d'admission de cette académie, veuillez consulter le site de l'académie. ← Spécificités de l'affectation dans l'académie d'accueil (peuvent contenir un lien vers une page externe).

— PLAN

Plan du site | A114 | Mentions légales | Accessibilité | Contacts

© Ministère de l'Éducation nationale

# Saisie des vœux

▪ Saisie par les familles des vœux d'affectation en académie (10 vœux) et hors académie (5 vœux) via le téléservice).

Marc Bonneau  
enfant : Félix Bonneau

## Vœux de Félix Bonneau

	✓	←	→	⌵
<b>Seconde générale et technologique</b> Lycée Jeanne d'Arc, NANCY (54000)				
<b>Bac pro Plastiques et composites</b> CFA de la Chambre de Commerce et d'Industrie des Vosges, STE MARGUERITE (88100)				
<b>Bac pro Services aux personnes et aux territoires</b> Lycée agricole du Val de Seille, CHATEAU SALINS (57170)				
<b>Classe de seconde pro Métiers de la construction durable du bâtiment et des travaux publics</b> Lycée Nikola Tesla, DOURDAN (91410)				

▪ Le lycée de secteur pour la 2<sup>nd</sup>e générale et technologique est automatiquement défini par l'adresse de l'élève.

**En résumé: Calendrier prévisionnel 2019 - 2020**

Mars	Ouverture du téléservice ORIENTATION aux familles pour saisie des intentions				
Mars	Conseils de classe				
	Saisie dans Siècle-Orientation des avis provisoires d'orientation par les EPLE				
Avril	Ouverture du téléservice AFFECTATION aux familles pour consultation de l'offre de formation				
Mai	Ouverture du téléservice ORIENTATION aux familles pour saisie des choix définitifs				
	Ouverture du téléservice AFFECTATION aux familles pour saisie des vœux d'affectation				
Juin	Conseils de classe				
	Saisie des décisions d'orientation dans Siècle-Orientation		Les familles consultent la décision d'orientation	Commissions DSDEN	TS AFFECTATION résultats

POUR L'ÉCOLE DE LA CONFIANCE


22


# Consultation des résultats

Marc Bonneau  
enfant: Félix Bonneau

## Résultats

Pour chaque académie dans laquelle vous avez formulé des vœux, vous pouvez cliquer sur le bouton "Télécharger" pour consulter vos résultats.

Académie de Nancy-Metz	
Académie de Strasbourg	



## Téléservice orientation – saisie des choix définitifs

En accord avec Siècle Orientation, la prochaine version du Téléservice contiendra la phase définitive :

- ▶ La famille pourra saisir ses choix définitifs via le Téléservice.
- ▶ Le type de saisie reste identique à celui des intentions.
- ▶ Les choix définitifs des familles seront transmis à Siècle Orientation, puis la proposition de l'établissement sera affichée sur le Téléservice.
- ▶ La famille devra accepter ou refuser la proposition via le TSO.

**!** Les situations de désaccord et d'appel sont maintenues en procédure papier.

### ORIENTATION

1 Intentions provisoires    2 **Choix définitifs**    3 Décision

Troisième trimestre ou second semestre : DEMANDE(S) DES REPRESENTANTS LÉGAUX / Choix définitif(s)  
Vous devez obligatoirement saisir un choix. Vous pouvez en saisir jusqu'à trois. Leur ordre d'affichage correspond à votre ordre de préférence.

Nous souhaitons pour la rentrée prochaine :

**Choix 1**

- 2de générale et technologique ou 2de STHR
- 2de professionnelle
- 1re année de CAP

Vous pouvez préciser le métier ou la formation qui intéresse votre enfant :

Coiffure

Sous statut scolaire     Sous statut d'apprenti

**Choix 2**

- 2de générale et technologique ou 2de STHR
- 2de professionnelle
- 1re année de CAP

AJOUTER UN CHOIX

ANNULER    VALIDER

## Les ressources

### Téléservice affectation

- Diffusion d'un kit de communication et d'un guide pour accompagner les parents dans la saisie de leurs vœux d'affectation.
- Des tutoriels vidéos à destination des parents seront également mis en ligne sur le site [education.gouv.fr](http://education.gouv.fr).

#### ***Pour les parents: (en lien sur le site du collège)***

- Kit de communication
- Affiches et Flyers
- Document « bien se préparer pour réussir au lycée ».



## Merci de votre attention